

Capri

Un fauteuil élégant,
pratique et sûr

VIMEC
Easy moving

www.vimec.biz

Capri

Le fauteuil monte-escalier idéal pour le confort de la personne et pour l'élégance de l'escalier



Facilité d'utilisation

Montée et descente: un levier de commande placé sur l'accoudoir rend tout déplacement plus facile et automatique. Les boîtiers de commande d'étage sont sans fils et peuvent être utilisés pour placer le fauteuil monte-escalier dans la position que l'on préfère ou pour l'appeler à l'étage.

Capri le choix d'une maison libre en toute sérénité.

VIMEC
Easy moving



Le fauteuil **Capri** enrichit votre maison de par sa technologie sur mesure et son élégance discrète et silencieuse.

Pour la mobilité domestique, choisissez le confort et la qualité de Vimec Capri : grâce à sa technologie unique et au rail courbe, il est extrêmement compact, solide et élégant. Capri est une réalisation de grande personnalité : le fauteuil le plus confortable du marché répondant aux exigences de ceux qui l'utilisent tous les jours.



■ Installation simple

Le fauteuil monte-escalier Capri est conçu et réalisé pour s'adapter le mieux possible à votre escalier : il est facile à monter et les opérations d'installation sont réduites au minimum.

- Avec l'assise «Plus », un simple geste suffit pour replier les accoudoirs, l'assise et le marche-pieds.
- Disponible en similicuir, pour une assise confortable et moelleuse.
- Encombrement minimum avec repose-pieds rabattable.

Capri

Avec quelques simples gestes, le fauteuil Capri deviendra tout de suite familier

■ Grande flexibilité et encombrement minimal

Conçu aussi bien pour des installations sur le côté extérieur que pour des installations sur le côté intérieur de l'escalier, le fauteuil peut être choisi selon la configuration la plus adaptée à votre habitation.

Aucun problème d'encombrement sur l'escalier : en effet, le fauteuil est une unité repliable, il suffit de rabattre le repose-pieds, le siège et les accoudoirs. *pieghevole ribaltando la pedana, il sedile e i braccioli.*



Le fauteuil **Capri** s'adapte toujours à votre maison et ajoute de la valeur à votre escalier



■ Sécurité et confort

Vous pouvez vous déplacer en toute liberté grâce aux différents aménagements pour la protection personnelle. Le reposepieds est en matière anti dérapante. Des bords de sécurité garantissent l'arrêt du fauteuil Capri lorsque celui-ci

rencontre un obstacle. À l'étage d'arrivée, le siège peut être tourné de 75°, ce qui facilite au maximum une descente confortable et sûre. Le départ à vitesse progressive et l'arrivée en douceur sont absolument agréables pour tous. Vous pouvez choisir les couleurs du siège et du rail parmi celles les plus adaptées à l'esthétique de votre ameublement.



- Capri offre une technologie à portée de tous
- Confortable, sûr et adapté à tout type d'escalier
- Encombrements minimum
- Qualité garantie par Vimec
- Conseil à l'achat et assistance dans chaque province

Capri

Vous pouvez choisir les couleurs du siège et du rail parmi celles les plus adaptées à l'esthétique de votre ameublement.

Couvre-siège




PLUS (de série)



COMFORT



Radiocommande d'étage

  options couleurs modèle Plus


Couleurs du rail



Ivoire - de série



Gris 7047



Marron 8024

Détails



Drognose



Rail repliable



Rotation siège pour une descente confortable

CARACTÉRISTIQUES TECHNIQUES CAPRI

Alimentation	230 VAC
Vitesse	0.15 m/s (max.)
Durée d'utilisation	15 voyages en 24 heures /10 trajets continus
Charge (max.)	125 Kg

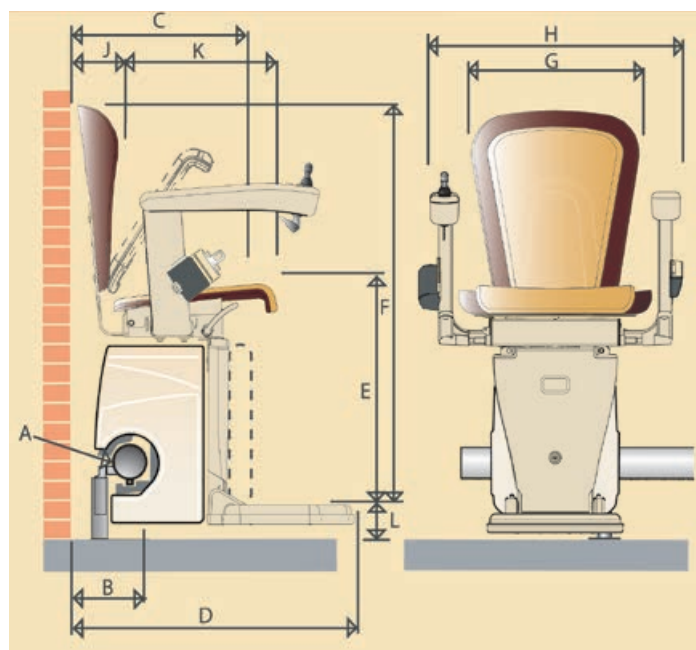
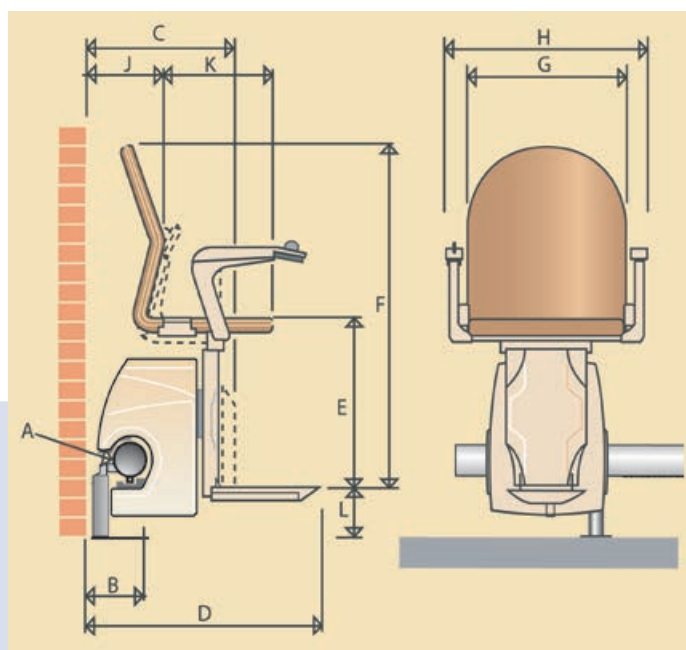
Les caractéristiques indiquées ici sont fournies à titre indicatif et sans engagement. Vimec se réserve d'apporter toute modification qu'elle jugera utile.

VIMEC
Easy moving

CARACTÉRISTIQUES TECHNIQUES: Plus Comfort

	Diamètre	Plus	Comfort
A: Dimension du rail		76 mm	76 mm
B: Distance pour installation à l'extérieur de le cage d'escalier (plinthe 30 mm)		170 mm	170 mm
<i>ou</i>			
Distance pour installation à l'intérieur de le cage d'escalier (plinthe 30 mm)		190-250 mm	190-250 mm
C: Largeur du repose-pieds plié		420 mm	400 mm
D: Largeur avec le repose-pieds étendu déplié		615 mm	625 mm
Largeur avec le repose-pieds standard déplié		640 mm	655 mm
E: Distance entre le repose-pieds et le siège		484 mm	485 mm
F: Distance entre le repose-pieds et la hauteur du dossier		830 mm	880 mm
G: Distance entre les accoudoirs (intérieur)		475 mm	440-460 mm
H: Distance entre les accoudoirs (extérieur)		580 mm	570-610 mm
J: Distance entre le dossier et le mur		100 mm	570-610 mm
K: Profondeur du siège		380 mm	390 mm
L: Distance entre la face supérieure du repose-pieds et le sol		133 mm	130 mm
En cas d'une finition arrondie		93 mm	93 mm
Largeur minimale de l'escalier installation à l'intérieur		770 mm	770 mm
Largeur minimale de l'escalier installation à l'extérieur		740 mm	740 mm

Les dimensions peuvent changer en fonction du type d'escalier et lors de l'installation





Vimec France Accessibilité s.a.r.l.

Agroparc 6 impasse des Prêles
BP 41533
84916 AVIGNON CEDEX 9
Tel. +33 4 90872894 Fax. +33 4 90872865

Sièges sociaux: Luzzara (RE) - Italie
www.vimec.biz www.vimec.eu info@vimec.biz

Vimec à l'étranger: Madrid (Espagne), Londres (Royaume-Uni),
Varsovie (Pologne)



COMPANY
WITH QUALITY SYSTEM
CERTIFIED BY DNV
=UNI EN ISO 9001/2000=



440/0

7510150-300114


Produit garanti

La plateforme élévatrice Vimec est garantie 24 mois dès la date de mise en fonction.

PSP: au service des partenaires

Le Partner Support Program, élaboré en exclusivité par Vimec, a pour dessein de fournir à chacun de nos partenaires, quelle que soit sa localisation dans le monde, une série d'instruments "personnalisés" pour mener à bien ses activités et pour offrir un service toujours meilleur à l'utilisateur; Le programme implique une introduction aux concepts d'accessibilité, des cours spécialisés de formation aussi bien théorique que pratique destinés au personnel commercial et aux techniciens, l'étude et l'assistance nécessaires pour la mise en oeuvre des stratégies de marché les plus adaptées, un support pour l'organisation de séminaires (pour un public d'architectes, de techniciens, etc...) et la participation à des foires spécialisées. La collaboration fructueuse que Vimec entretient avec ses partenaires lui permet d'avoir une connaissance toujours plus détaillée des différents marchés et, par conséquent, des diverses exigences en matière d'accessibilité dont nous tenons compte, par la suite, lors de la conception de nos futurs produits.

Gamme VIMEC



Une large gamme de produits pour la personne: élévateurs privés et fauteuil monte-escalier, plate-forme monte-escaliers plate-formes et chenillettes.