

20 ans d'expérience
dans la porte sectionnelle



TECHPRO

une ouverture sur la sérénité

Portes de garage résidentielles

Sécurité

Conforme Norme CE
Panneaux anti-pince doigts,
40 mm épaisseur
Serrure multi-points
Hublots en verre sécurit

Confort

Souplesse, facilité d'utilisation
et d'entretien
Isolation thermique et phonique


Esthétique

Couleur RAL au choix
Finition extérieure lisse ou veinée
Habillage aux couleurs de la porte
Aspect intérieur structuré blanc




Technique maîtrisée

- Revêtement polyester ou film PVC
- Primer
- Acier galvanisé Z225
- Mousse
- Acier galvanisé Z100
- Primer
- Revêtement polyester



LES CLASSIQUES

N°70




Cassette blanc veiné

N°76




Chêne
doré veiné

N°10




Rainures 100 blanc veiné

N°10 V L/P



Rainures 100 V blanc lisse Poly.

N°50




Rainures 500 blanc veiné

N°56




Chêne
doré veiné

N°50 L/P



Rainures 500 blanc lisse Poly.

N°56 L



Rainures 500 chêne doré lisse

ne tombez pas dans le panneau...
CHOISISSEZ LE VÔTRE...


LES INTEMPORELS

Panneaux de hauteur 500 ou 610 mm.
Composés de 2 tôles d'acier galvanisé
avec mousse de polyuréthane
d'épaisseur 40 mm sans CFC.



Finition RAL
Satiné sur veiné
Sablé sur lisse

N°20



Rainures 250 blanc veiné

N°25




Rainures 250 chêne naturel veiné

N°27 L



Rainures 250 chêne foncé lisse

N°26 L



Chêne
doré lisse

N°22




Rainures 250 marron 8014 veiné

N°21



Rainures 250 beige 1015 veiné

N°24



Rainures 250 gris 7016 veiné


LES CONTEMPORAINS

N°24 L/P



Rainures 250 gris 7016 lisse Poly.

N°20 L/P




Rainures 250 blanc lisse Poly.

N°28 L/DM



Rainures 250 gris 7039 Deep Matt

N°64 L/DM



Profil V / rainures 250
gris 7016 Deep Matt

N°63 L



Profil V gris lisse 9006

N°60 L/P



Profil V blanc lisse Poly.

Isolation panneaux

- Thermique : Coefficient de transmission : $K = 0,51 \text{ W/m}\cdot\text{K}$.
- Acoustique : Réduction acoustique pondérée : $R_w = 25\text{Db}$.

portillon intégré



Double recouvrement



Obturateurs de finition intérieure



Ferme porte encastré

Sécurité portillon RADIO



Serrure multipoints à crochets

Seuil environ 25 mm



Bloqueur portillon



Nos portillons sont pré-assemblés et testés à la fabrication. Ils font l'objet d'un contrôle en continu. Position portillon : droite, gauche et centrée (suivant contrainte technique).

La qualité TECHPRO est connue et reconnue par les professionnels comme par les utilisateurs. Notre légitimité est dû à nos 20 années d'expérience, ce qui nous ont permis d'acquérir une maîtrise technique pour le choix des meilleurs produits et d'instaurer une étroite collaboration avec nos fournisseurs partenaires. Cette relation de confiance est le fruit du développement des produits MADE IN TECHPRO.

Technique

Supports hauts



Ressorts poudrés

Le traitement qu'il reçoit lui confère une durée supérieure dans le temps et un aspect résidentiel.



Courbes

Toutes nos courbes sont munies de plaques de renfort.



Supports hauts renforcés by Techpro

Porte à portillon, avec hublot à partir de L 3000 sans hublot à partir de L 4000.




Serrure

Inox, automatique 2 points pour portes manuelles.



Suspentes

Pose optimisée et esthétique assurée.




Charnières et galets

Charnières laquées blanches avec bouchon de finition. Doubles galets nylon réglables, montés sur roulements à billes apportent souplesse et silence à votre porte.

■ Toutes nos portes intègrent des doubles galets renforcés

Plaques de base

Réglables en aluminium, apportent durabilité et finition à votre porte.



Support moteur

Pas de rails disgracieux au plafond.

Autres options :

Faux linteau renforcé, faux écoinçon
Passe lettres, ventilation, trappe à chat.

Choix des matériaux

Esthétique

nos hublots

N°7




Rond Inox

N°8




Carré Inox PM

N°9




Carré Inox MM

N°8




Losange Inox PM

N°9



Losange Inox MM

N°6



Rond PVC

N°6




Rond PVC
cadre finition inox

N°30



Carré ou losange
PVC

N°30



Carré PVC
cadre finition inox


il est si facile d'y voir clair...

N°1



Rectangulaire grand vitrage granité

N°21




Rectangulaire delta mat

N°40




Triangle SV granité
(simple vertical) PVC

N°40



Triangle D granité
(double) PVC

N°22



Rectangulaire granité croisillon laiton

N°40



Triangle SH granité (simple horizontal) PVC

N°2




Rectangulaire granité décor alu croisillon

N°4



Rectangulaire granité décor alu soleil

N°3



Rectangulaire granité décor alu losange

Double vitrage 33/2 pour N° 1 - 2 - 3 - 4 - 6 - 22 - 30 - 40 (granité) et 21 (delta mat)
Simple vitrage 33/2 (sablé) pour N° 7 - 8 - 9

- Porte résidentielle
- Porte coulissante
- Porte avec portillon
- Porte de service
- Porte industrielle

www.Techpro.fr

*Pour toutes informations
complémentaires,
consulter votre installateur
et visiter notre site*



somfy.

TECHPRO



*Fabrication exclusivement en France
Produits de qualité
Réalizations sur mesures et personnalisées*

